

Enquête resultaten evaluatie

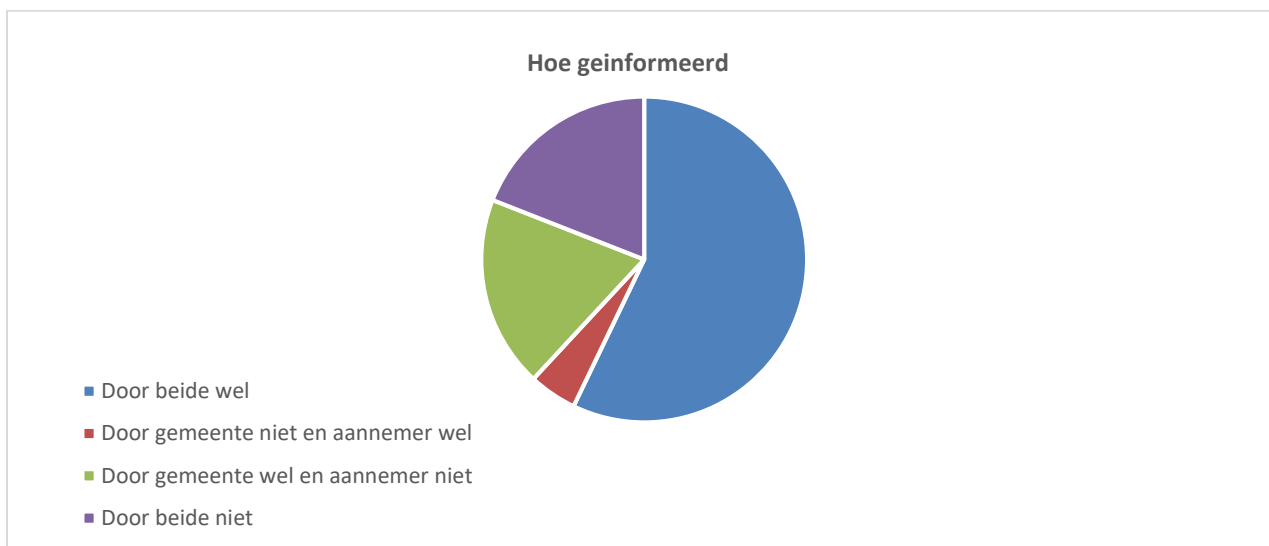
Gondel 21, 25, 27, 29, 30 en 31

Uw mening telt!



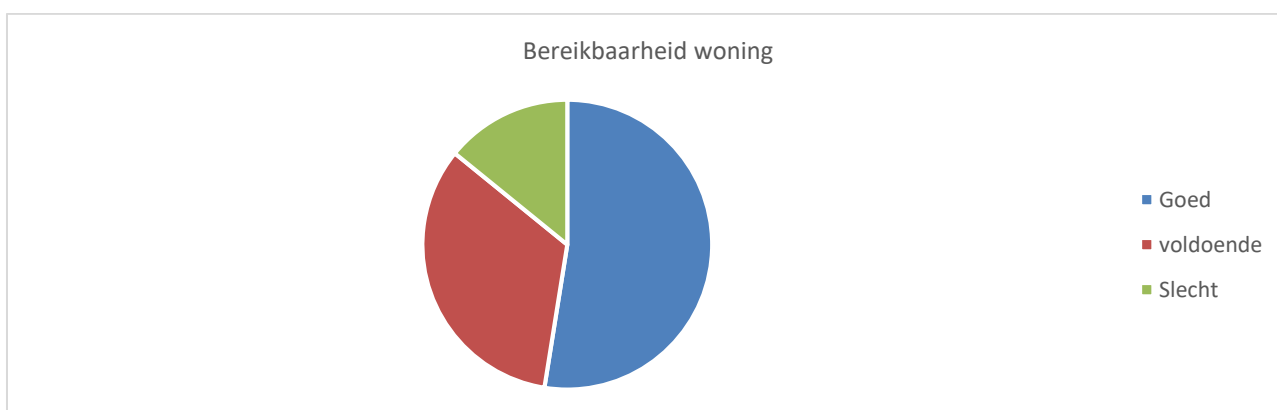
Aantal woningen	: 146 (100 %)
Aantal enquêtes retour	: 21 (14,38 %)
Datum	: 1 november 2019

Vindt u, dat u tijdig en volledig bent geïnformeerd door gemeente en aannemer over praktische consequenties en de planning van de uitvoeringswerkzaamheden in uw wijk?



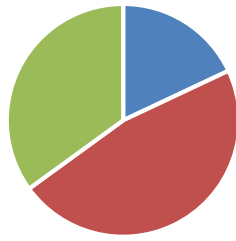
Omschrijving	Telling	%
Door beide wel	12	57%
Door gemeente niet en aannemer wel	1	5%
Door gemeente wel en aannemer niet	4	19%
Door beide niet	4	19%
	21	100%

Hoe heeft u de volgende aspecten ervaren tijdens de uitvoering van de werkzaamheden?



Omschrijving	Goed	Voldoende	Slecht	Goed	voldoende	Slecht
De bereikbaarheid van uw woning	11	7	3	52%	33%	14%

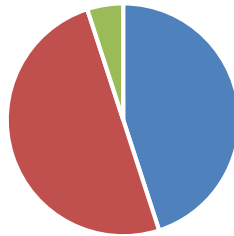
Toegankelijkheid minder valide



■ Goed ■ voldoende ■ Slecht

Omschrijving	Goed	Voldoende	Slecht	Goed	voldoende	Slecht
Toegankelijkheid met betrekking tot mindervaliden	3	8	6	18%	47%	35%

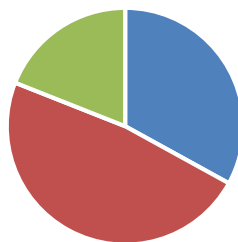
Omleidingen



■ Goed ■ voldoende ■ Slecht

Omschrijving	Goed	Voldoende	Slecht	Goed	voldoende	Slecht
Omleidingen van wegen, paden en straten	9	10	1	45%	50%	5%

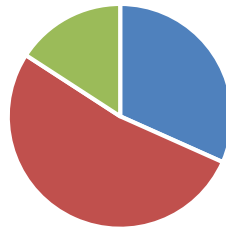
Parkeren



■ Goed ■ voldoende ■ Slecht

Omschrijving	Goed	Voldoende	Slecht	Goed	voldoende	Slecht
Parkeren tijdens de uitvoering	7	10	4	33%	48%	19%

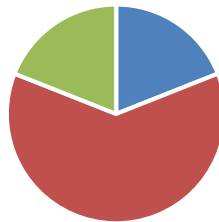
Verplaatsen containers



■ Goed ■ voldoende ■ Slecht

Omschrijving	Goed	Voldoende	Slecht	Goed	voldoende	Slecht
Verplaatsen container door aannemer	6	10	3	32%	53%	16%

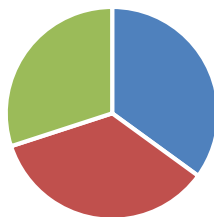
Bereikbaarheid calamiteiten



■ Goed ■ voldoende ■ Slecht

Omschrijving	Goed	Voldoende	Slecht	Goed	voldoende	Slecht
Bereikbaarheid in geval van calamiteiten	4	13	4	19%	62%	19%

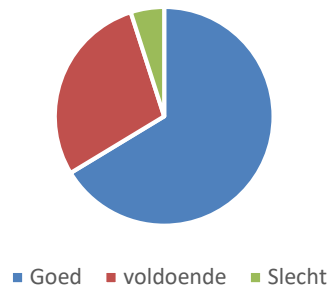
Contact aannemer



■ Goed ■ voldoende ■ Slecht

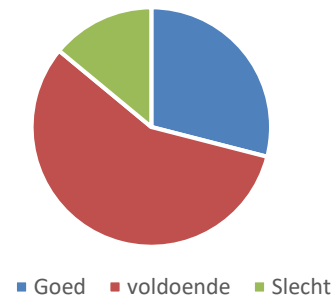
Omschrijving	Goed	Voldoende	Slecht	Goed	voldoende	Slecht
Contact met aannemer tijdens uitvoering	7	7	6	35%	35%	30%

Vriendelijkheid personeel



Omschrijving	Goed	Voldoende	Slecht	Goed	voldoende	Slecht
De vriendelijkheid van het personeel	14	6	1	67%	29%	5%

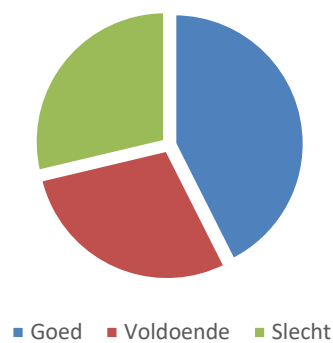
Duur uitvoering



Omschrijving	Goed	Voldoende	Slecht	Goed	voldoende	Slecht
De duur van de uitvoeringswerkzaamheden	6	12	3	29%	57%	14%

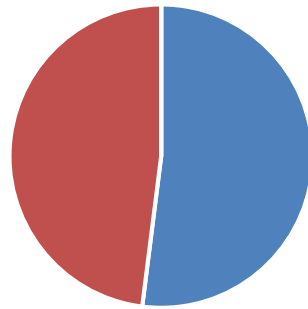
Bent u tevreden over het resultaat, m.b.t.

Openbaar groen



Omschrijving	Goed	Voldoende	Slecht	Goed	Voldoende	Slecht
Het openbaar groen	9	6	6	43%	29%	29%

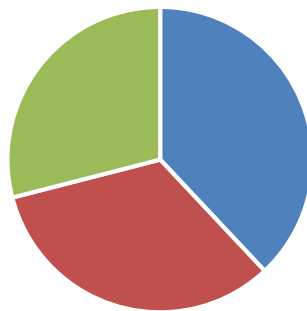
Bestrating



■ Goed ■ Voldoende ■ Slecht

Omschrijving	Goed	Voldoende	Slecht	Goed	Voldoende	Slecht
De bestrating	11	10	0	52%	48%	0%

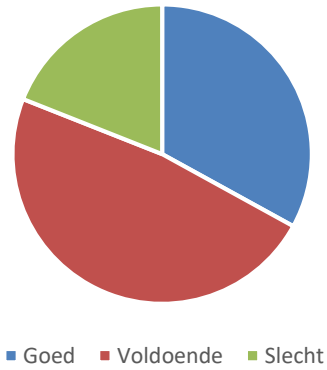
Parkeren



■ Goed ■ Voldoende ■ Slecht

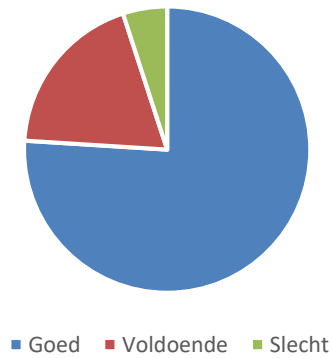
Omschrijving	Goed	Voldoende	Slecht	Goed	Voldoende	Slecht
Parkeren	8	7	6	38%	33%	29%

Verkeersveiligheid



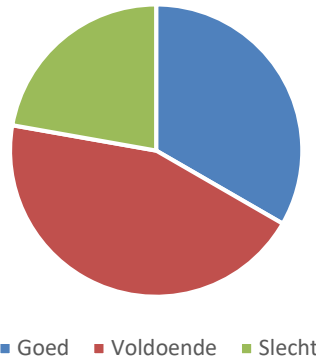
Omschrijving	Goed	Voldoende	Slecht	Goed	Voldoende	Slecht
Verkeersveiligheid	7	10	4	33%	48%	19%

Verlichting



Omschrijving	Goed	Voldoende	Slecht	Goed	Voldoende	Slecht Slecht
Verlichting	16	4	1	76%	19%	5%

Minder valide/ toegankelijkheid

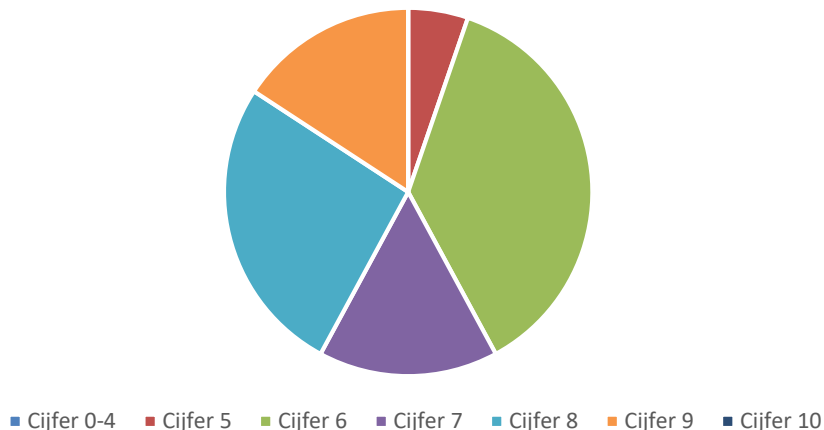


Omschrijving	Goed	Voldoende	Slecht	Goed	Voldoende	Slecht
Mindervalide opritten/ toegankelijkheid	6	8	4	33%	44%	22%

Cijferwaardering staat van de wijk na grootonderhoud

Wat voor cijfer geeft u het openbaar gebied in uw wijk (op een schaal van 1 tot 10)?

Cijfer na grootonderhoud



Cijfer	Telling	%
Cijfer 0-4	0	0%
Cijfer 5	1	5%
Cijfer 6	7	37%
Cijfer 7	3	16%
Cijfer 8	5	26%
Cijfer 9	3	16%
Cijfer 10	0	0%
Gemiddelde cijfer	19	100%
		7,1

Einde enquête rapportage