



# STRUCTUURKAART

 Parken

 Lanen


Interieurs:


 Groene verbindingzones

 Woonstraten

 Centrale groenzones

Overig:

 Bijzondere laan/straat/locatie

 Openbaar groen

 Water

 Brug

 0 25 50 75 100 150 200 250 m

