




LelystadsGeluiden

De mening van de inwoners gepeild

Groene, favoriete en mindere plekken

Lelystad hecht veel waarde aan het groen binnen haar gemeentegrenzen. Er wordt veel geïnvesteerd om het groen te onderhouden en te beheren. Deelname aan de wedstrijd "Groenste stad van Nederland" was dan ook een mooie aanleiding om de inwoners van Lelystad eens te peilen over welke groene plek zij het mooiste vinden. Om iets meer te weten te komen over hoe plekken in Lelystad gewaardeerd worden is gelijk ook gevraagd naar de meest favoriete plek en de plek die het minst aantrekkelijk gevonden wordt. Bovenstaande onderwerpen worden achtereenvolgens in deze LelystadsGeluiden besproken.



Colofon

Deze rapportage is gemaakt door: Onderzoek en Statistiek

Verkrijgbaar, zolang de voorraad strekt bij:

Gemeente Lelystad
Onderzoek en Statistiek

Postbus 91

8200 AB Lelystad

T 0320 27 85 74

F 0320 27 82 45

e-mail: onderzoek@lelystad.nl

Voor feiten en cijfers en overige onderzoeksrapportages kunt u terecht op onze website: www.os.lelystad.nl

Lelystad, september 2008

Inleiding

Deelname aan de verkiezen “Groenste stad van Nederland” was voor de gemeente Lelystad aanleiding om een onderzoek te doen onder Lelystedeling, wat zij nu de mooiste groene plek van Lelystad vinden. Tegelijk is er ook onderzocht wat de favoriete plek van Lelystedelingen is en welke plek zij het minst aantrekkelijk vinden. In deze LelyStadsGeluiden kunt u de antwoorden op bovenstaande vragen lezen.

Mooiste groene plek van Lelystad

Op 8 augustus 2008 is de jury van Entente Florale in Lelystad geweest. Deze dag was het slot van de strijd om de titel “Groenste stad van Nederland”. De jury was onder de indruk van wat Lelystad allemaal te bieden heeft, maar was nog meer verrast toen de wethouder de resultaten gaf van een onderzoek onder inwoners van Lelystad. Het is namelijk niet alleen belangrijk wat de jury van het groen in Lelystad vinden, maar juist welk groen de inwoners van Lelystad het mooist vinden!

Groen in woonwijken het mooist

Een verrassende uitkomst misschien, maar de inwoners van Lelystad vinden het groen in de woonwijken het mooist (zie tabel 1). Een enthousiaste respondent schreef het volgende: *“LELYSTAD ZELF: mooiste locatie (...). Vanaf de bovenste verdieping van een van de panden aan het Zilverpark is dat heel goed te zien. Een fantastisch uitzicht!!!!”*.

		%
1	Groen in de wijken	26,1
2	Zuigerplasbos	22,4
3	Natuurpark	17,2
4	Bossen om Lelystad (o.a. Gelderse Hout, Hollandse Hout)	16,2
5	Oostvaardersplassen	9,6
6	"Kan niet kiezen" (geen duidelijk omschreven plek in Lelystad)	2,5
7	Dijk & Kust (incl. Batavia Stad en Knardijk)	2,4
8	Groene Velden	2,7
9	Bovenwater	1,1
10	Er is geen mooie groene plek in Lelystad	0,9
11	Begraafplaats	0,2
Totaal		100

Veel respondenten hebben echter een specifieke locatie in Lelystad omschreven. “Groen in de wijken” doet hieraan niet genoeg recht, omdat dit een erg ruim begrip is. Daarom is deze categorie in tabel 2 verder uitgewerkt.

Ingezoomd op woonwijken

Er zijn drie parken in Lelystad die er duidelijk “uitspringen”. Het Bultpark, het Woldpark en het Stadspark. Zij zijn samen goed voor 59,9% van het “mooiste groen in de wijken”. Zie tabel 2.

Als voorbeeld enkele van de opmerkingen die werden gemaakt over deze parken: *“(…) Wij wonen vlak bij het Stadspark en lopen altijd naar het Lelycentre door dat park. Het blijft schitterend, ook voor onze kinderen.*

Daarom vind ik dat de mooiste groene plek in Lelystad.” En: *“Fietspad bij de Scheren/Archipel onder de bomen, kijkend richting Wold, 's ochtends als er een lichte lage nevel hangt.”* Verder: *“Groengebied in het Atolwijk en groengebied vanaf Woldpark-Archipel-Beukenhof - Zoom. Ik vind uniek groengebied die tussen de woonwijken doorlopen. Er zijn meerdere van deze plekken (...) Natuurlijk hebben we grotere groengebieden. Maar mijn voorkeur gaat voor groen tussen de wijken. Gewoon prachtig.”*

		%
1	Bultpark	25,7
2	Woldpark	19,8
3	Stadspark	14,3
4	Openbaar groen in de wijken	11,3
5	Zilverpark	6,1
6	Dreven (groen langs dreven)	4,0
7	Wijken overig ¹	18,7
Totaal		100

Op een respectabele 4^e plaats (in tabel 2) staat het ‘kleinere’ groen in de wijken zelf. Het gaat dan niet om parken, maar om het openbaar groen, dat overal in de wijken te vinden is. Een respondent zegt het volgende: *“Ik geniet elke dag weer van het groen in mijn wijk de Tjalk. Beetje saai misschien, maar juist al dat groen in mijn eigen wijk maakt dat ik er elke dag wel even van geniet.”* Een ander respondent zegt dit: *“In Zuiderzeewijk is een vijver met groen en wilgen. Prachtig.”* Verder wordt er ook dit gezegd: *“Ik kan dit niet zo makkelijk zeggen, ik heb op meerdere plekken het gevoel dat ik erg gelukkig ben hier te wonen, vooral als ik op plekken kom, waar ik lang niet geweest ben, ben ik verbaasd hoe mooi het groen en ook de waterpartijen zijn geworden.”* Maar niet alle inwoners zijn er even gerust op dat de stad ook in de toekomst zo mooi groen blijft. Af en toe worden er ook een paar kritische noten gekraakt: *“Het parkje achter Galjoen 14, want we hebben er heel veel acties moeten voeren anders stonden daar nu ook woningen, dus gemeente blijf van het groen af!”* en: *“Niet specifiek maar de groene stroken tussen de diverse wijken is uniek en moet behouden blijven dus geen plaats maken voor woningen. Bijvoorbeeld de groenstrook bij de Gondel, Kogge, Kempenaar maar ook de Zoomstrook.”* Behalve angst voor het verliezen van groen aan woningbouw, worden er ook opmerkingen gemaakt over onwenselijk gedrag van andere inwoners (en honden...): *“Door heel Lelystad heen zijn vele mooie stukken groen, alleen jammer dat deze zo vervuild worden door mensen die alles maar weggooien wat ze niet meer nodig hebben [zwerf vuil].”*

¹ De categorie “Wijken overig” telt niet mee in de rangschikking, omdat deze categorie bestaat uit een grote verscheidenheid aan groene locaties.

Bossen aan rand van de stad

Weer terug komend bij tabel 1, de totaalscore, worden de 2 t/m 5 plek ingenomen door de “robuuste groene zones” om Lelystad. Het zijn allemaal omgevingen waar bomen/bos een belangrijk onderdeel van zijn. Veel panelleden spreken hun geluk uit van het feit dat zij vanuit hun “achtertuin” zo het bos in lopen. Het gaat hier bijvoorbeeld om het Zuigerplasbos, het Natuurpark, maar ook om het Gelderse Hout, Hollandse Hout en natuurlijk de Oostvaardersplassen.

Kan niet kiezen!

Er zijn ook panelleden die niet kunnen kiezen, zo blijkt bijvoorbeeld uit dit antwoord: *“Ik heb geen mooiste groene plek in Lelystad. Afhankelijk van mijn bui, ga ik graag naar de verschillende groene gebieden die Lelystad te bieden heeft (Dijk, Gelderse Hout, Natuurpark, Oostvaardersplassen, Hollandse Hout, Zuigerplasbos, de achtertuin en noem maar op). (...) Ik geniet er iedere dag van!”*.

Verborgen groene juweeltjes

De laatste plaatsen in de top 10 worden ingenomen door enkele andere bijzondere groenlocaties in Lelystad. De kust, de omgeving van het Bovenwater en de Groene Velden. Verborgen juwelen die steeds meer bekendheid krijgen in de stad. Een eervolle vermelding krijgt de Begraafplaats. Ondanks dat de aard van de locatie nauw verbonden is met verdriet, wordt het door enkele panelleden expliciet als de mooiste groene plek van Lelystad beschouwd.

Meest favoriete plek van Lelystad

Welk plekje van Lelystad wordt door haar inwoners het meest geliefd? Hoewel dit natuurlijk zeer persoonlijk is, hebben we deze vraag toch aan het LelyStadsPanel voorgelegd. De antwoorden leverden een mooie indeling op van favoriete plekken in Lelystad.

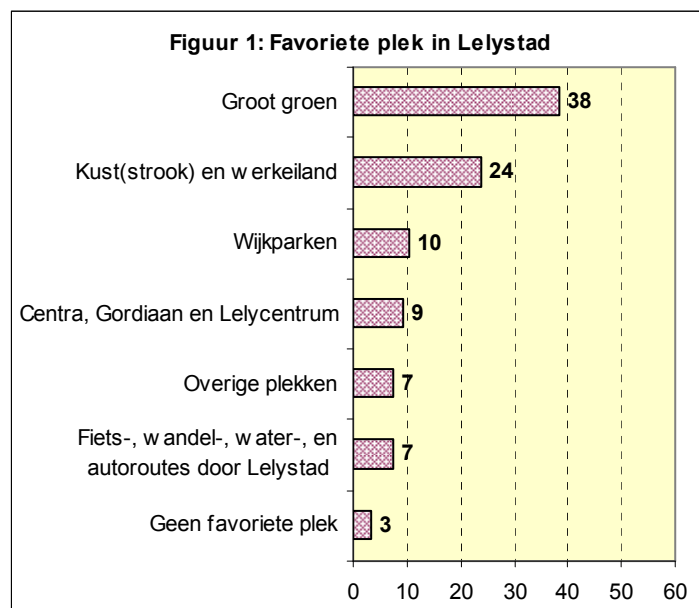
Groen om Lelystad is favoriet

Onder de inwoners is het “grote groen om Lelystad” duidelijk favoriet. Voor maar liefst 38% van de inwoners zijn gebieden als het Zuigerplasbos, het Natuurpark, de Oostvaardersplassen en andere bossen die direct aan Lelystad grenzen, erg geliefde plekken. Een respondent omschrijft het zo: *“Zuigerplasbos en dan fietsend naar het Natuurpark door al de bossen die bijna allemaal aan elkaar sluiten.”*

Kust ook populair

De Lelystadse kust is ook een populair deel van de stad voor inwoners van Lelystad: 24% noemt een plek aan de Lelystadse kust zelfs favoriet. Met name Batavia-Stad en de Batavia Werf zijn onder de kustbezoekers erg populair. Maar ook andere delen van de Lelystadse kust vallen in de smaak. De diverse havens van Lelystad worden genoemd als een plek waar het heerlijk ontspannen is. Mensen lopen met plezier langs de dijk. Een speciaal plekje neemt het Werkeiland van Lelystad-Haven in. Het gebied roept nog steeds een “pioniersgevoel” op - een stukje eigen historie van Lelystad. De Houtribsluizen is ook een plek waar mensen graag naartoe gaan om te recreëren. Een aantal respondenten doet alvast een schot voor de boeg voor de toekomst, zij verwachten dat de kust over niet al te lange tijd zijn of haar favoriete plek wordt: *“Aanleg havengebied in de toekomst. Batavia-Haven/Saerдам.”*

En: *“(bijna): Batavia Haven”*. De bouwwerkzaamheden bij Batavia-Stad en aan Batavia-Haven beloven volgens deze inwoners veel goeds voor de Lelystadse kust.



Wijkparken op gepaste afstand

Alhoewel het “Groen in de wijken” het hoogst scoort als mooiste groene plek, staat het met 10% op gepaste afstand op de derde plek als meest favoriete plek. Kennelijk vinden de inwoners van Lelystad het groen in de woonwijken erg mooi, maar gaan ze (nog) liever naar plekken buiten de eigen wijk.

Minst aantrekkelijke plek van Lelystad

Bijna iedereen heeft wel een mening over de minst aantrekkelijke plek van zijn of haar woonplaats. Zo ook de Lelystedeling.

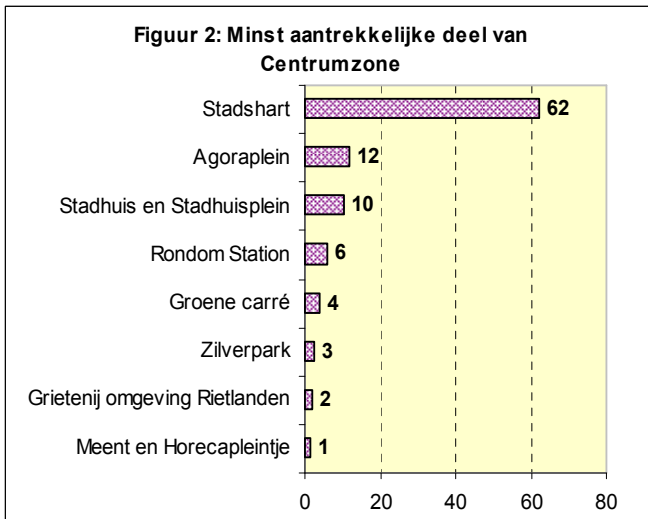
Stadshart onaantrekkelijkst

Wellicht komt het niet als een verrassing: het Stadshart, ook wel Gordiaan of centrum genoemd, wordt met afstand “de minst aantrekkelijke plek” van Lelystad gevonden (zie tabel 3). Dit geldt voor alle leeftijdscategorieën van zowel mannen als vrouwen.

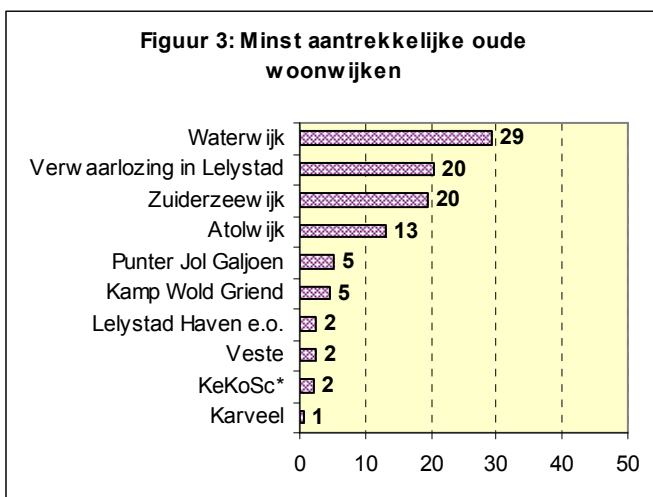
Tabel 3: Minst aantrekkelijke plek van Lelystad	%
Centrumzone (met name Stadshart)	41,0
Oude Wijken en/of hele stad	24,8
Lelycentre en omgeving	10,3
Geen onaantrekkelijk plek	5,6
Overig	4,8
Industriegebieden	4,6
Buurtwinkelcentra en industrie in wijken	4,6
Nieuwe wijken en bouwterreinen	2,7
Groot groen	1,7
Totaal	100

Ruim 40% van de inwoners van Lelystad vindt de Centrumzone van Lelystad de minst aantrekkelijke plek. Er is veel overeenstemming over welk deel van de Centrumzone het onaantrekkelijkst is. Een ruime meerderheid vindt het Stadshart het onaantrekkelijkst. Zie figuur 2. Een respondent verwoordt het als volgt: *“Het is en blijft de Gordiaan, een bende!! Vermoeiend.”* Verder noemt 12% specifiek het Agoraplein en 10% zegt het Stadhuisplein.

De opmerkingen die inwoners maken over het Stadshart zijn niet mals. Hier volgen enkele uitspraken van bewoners, die duidelijk het gevoel van veel inwoners beschrijft: *“het stadhuisplein, zo saai en somber.”*



“Op het ogenblik het Agoraplein, trouwens de hele Gordiaan komt niet zo mooi uit de bus van mijn kant.” En: *“Het Stadhuisplein. Er mist gezelligheid, het is er kaal, en in het midden die grote kale zuil.”* Verder: *“Het stadscentrum, meer bankjes en plantenbakken, kunnen meer sfeer geven. Een boom in een bak en 4 hanging baskets is wel erg weinig.”* Hier en daar zijn er ook respondenten die aangeven zich onveilig te voelen door de stilte die er 's avonds in het stadscentrum heerst. Een persoon verwoordt het zo: *“'s Avonds loop ik liever niet tussen stadhuis en bioscoop door. Is een steegje waar je toch wat sneller om je heen gaat kijken.”* *“De Gordiaan (...) al dat beton en die rolluiken zijn met name 's avonds niet prettig om langs te lopen.”*



En alhoewel het Stadshart nu laag scoort op aantrekkelijkheid, zijn er ook respondenten die goede hoop hebben voor de (nabije) toekomst. *“Bepaalde delen van de Gordiaan [zijn het minst aantrekkelijk], maar ik heb goede hoop dat ik er volgend jaar om deze tijd anders over denk.”* En: *“Het stadshart hoewel het wel beter aan het worden is.”* Verder: *“Centrum (wordt wel steeds beter)”*. *“Gordiaan, misschien straks wel een leuke plek.”*

Oude wijken ook onaantrekkelijk

Op enige afstand, met 25% van de stemmen, worden oude woonwijken slecht beoordeeld (zie figuur 3). Met name de Waterwijk (excl. De Landerijen) wordt slecht beoordeeld. Bijna eenderde (van de “oude wijken”-stemmers) is van mening dat de Waterwijk het minst aantrekkelijk is, ongeacht of de inwoners zelf wel of niet in de Waterwijk wonen.*

Toch lichtten niet veel inwoners hun keuze voor de Waterwijk toe. Deze respondent deed dit wel en schreef: *“De verpaupering, verwaarloosde tuinen en huizen in de Waterwijk.”*

Eén op de vijf respondenten die koos voor oude woonwijken geeft aan “de verwaarlozing van Lelystadse wijken in het geheel” het onaantrekkelijkst te vinden. Er werd in dit geval niet direct een buurt of gebied genoemd, maar meer een “onderbuikgevoel” beschreven. Voorbeelden hiervan zijn opmerkingen als: *“De diverse tuinen van mensen die hun tuinen niet onderhouden maar vuil en rotzooi dumpen in hun tuin.”* En: *“De oude en vervallen huizen.”* Een andere respondent gaat uitgebreider in op de onaantrekkelijkheid van oude wijken: *“Veel van de oudere wijken waar bijv. asbest op het dak aanwezig is en de bouwstijl verre van aantrekkelijk te noemen is (bij het inrijden van de Jol bijv., zou ik het liefst rechtsomkeert maken en dat geldt ook voor delen in de Punter, de Griend, Waterwijk). Maar het meest in het oog springend vanwege de ligging (prominent aanwezig!) is wel de verpaupering van de woningen en tuinen in de Getijdenbuurt, langs de Gelderse dreef en meer richting Zuigerplasdreef: de o zo kleurrijke gevels in de Zeestromenbuurt.”* Mensen storen zich nadrukkelijk aan verwaarloosde tuinen, te veel stenen/bestrating en daarmee samenhangend: te weinig en slecht onderhouden groen. Er zijn ook respondenten die de onaantrekkelijkheid (deels) wijten aan de bewoners van de buurten zelf. Er wordt bijvoorbeeld gezegd: *“Die waar de bewoners hun tuinen niet op een gepaste wijze onderhouden. Staan er in huur- koopcontract geen sancties?”*

De Zuiderzeewijk en de Atolwijk scoren ook niet goed. De inwoners die specifiek deze wijken noemen gebruiken dezelfde bewoording als degenen die wijzen op de “algehele verwaarlozing van Lelystadse wijken”. Er worden opmerkingen gemaakt als *“Dit zijn vooral de stukjes waar weinig groen is en veel achterstand door bewoners zelf gecreëerd.”* En: *“Sommige delen van de Zuiderzeewijk. Bijvoorbeeld: de Blauwe Slenk. Mensen maken helaas een zootje van hun buurt.”*

* KeKoSc= Kempenaar, Kogge. Schouw

De overige onaantrekkelijke plekken in oude woonwijken liggen verspreid over diverse locaties in de stad. Geen van deze locaties scoort erg hoog.

Gelukkig zijn er ook positieve geluiden te horen: *“In mijn beleving is er de laatste jaren veel verbeterd aan de uitstraling van (...), Jol/Galjoen, Boswijk en Waterwijk. Deze voormalige lelijke plekken zijn prima opgeknapt. Ik vermijd derhalve niets.”* De inspanningen van onder andere de gemeente om de wijken te verbeteren wordt dus wel opgemerkt, maar veel inwoners vinden dat er te weinig (door inwoners zelf) gedaan wordt, of dat het te langzaam gaat.

Lelycentre met afstand derde

Eén op de tien Lelystedelingen vindt het Lelycentre de minst aantrekkelijke plek. Alhoewel dit veel minder is dan het Stadshart en “oude woonwijken” is het nog steeds geen beste score. Het Lelycentre wordt namelijk wel vaak genoemd, alleen slechts in 10% van de gevallen als eerste en dus meest onaantrekkelijke plek².

Overige antwoorden

De rest van de antwoordcategorieën zijn veel kleiner dan de eerste drie en liggen behoorlijk verspreid over de stad. De meningen zijn verdeeld over “de grote industriegebieden zoals Noordersluis en Oostervaart”, “de kleine slecht onderhouden winkelcentra en industriegebieden in de woonwijken” en “bouwterreinen overal in de stad”. Ook geeft een enkeling aan dat de bossen en grote groengebieden beter onderhouden kunnen worden. Tot slot is er ook een groep mensen (5,6%) die zegt dat er helemaal geen onaantrekkelijke plekken in Lelystad zijn. Hopelijk zal dat aandeel de komende jaren snel groter worden.

Onderzoeksverantwoording

In juli 2008 heeft O&S een onderzoek gedaan naar de beleving van plekken in Lelystad. Aanleiding was de deelname van de Gemeente Lelystad aan Entente Florale. Voor dit onderzoek is het LelyStadsPanel benaderd. Uiteindelijk hebben 1.096 mensen de vragenlijst ingevuld. Dit komt overeen met een respons van 63%. De respons ligt lager dan gebruikelijk, waarschijnlijk heeft dit te maken met de vakantieperiode.

De vragenlijst bestond uit drie open vragen. De respondenten hadden daarmee zelf de vrijheid om de vragen naar eigen inzicht te beantwoorden. Achteraf zijn alle antwoorden gehercodeerd en in categorieën ingedeeld.

Een deel van de respondenten gaf per vraag meerdere antwoorden (noemde meerdere plekken), terwijl er één werd gevraagd. Voor het hercoderen is per respondent alleen het eerste antwoord op de vraag geteld. De overige antwoorden zijn niet meegeteld in de frequentieverdeling. Verder zijn alleen de bruikbare antwoorden meegerekend. Wanneer een respondent de vraag niet heeft beantwoord, telt deze niet mee in de berekening.

Tot slot is er bij de frequentieverdelingen een weging toegepast om de onderzoeksresultaten representatief te maken voor alle inwoners van Lelystad. Er is gecorrigeerd voor de (geringe) oververtegenwoordiging van ouderen, vrouwen en bepaalde stadsdelen onder panelleden.

² Alleen het eerste antwoord dat de respondenten gegeven hebben is geteld. Zie de onderzoeksverantwoording voor meer informatie over het coderen van open antwoorden.